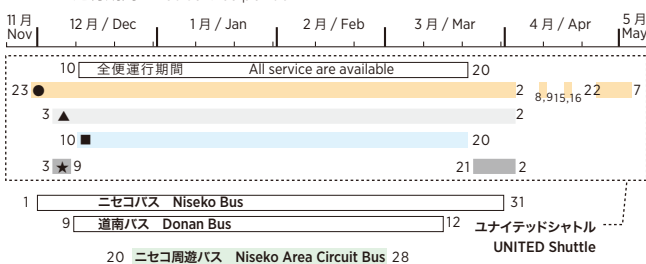


■ 主要区間の料金 Fares of main section

	アンヌプリ Annupuri	東山 Higashiyama	ひらふ Hirafu
倶知安駅 Kutchan Sta.	¥680	¥590	¥390
ひらふ Hirafu	¥480	¥380	
東山 Higashiyama	¥320		

■ バスの運行期間 Bus service period



■ リゾートエリア → 倶知安駅 Resort Area → Kutchan Station

←前のページへ Back to the previous page **NUS** **NUS** **NUS** **NUS** **DON** **NUS** **NSK**


	NUS	NUS	NUS	NUS	DON	NUS	NSK	NUS	NUS	ACB①	ACB②	NUS	NUS	NUS	ACB③	NUS
昆布温泉 Konbu Onsen										18:12	19:27				22:12	
いこいの湯宿いろは Iko no Yuyado "Iroha"	14:55	15:40	16:20	16:20	16:50			17:30	18:15	18:04	19:19	19:10	20:10	20:50	22:04	
アンヌプリスキー場 An'nupuri Ski Resort	14:58	15:43	16:23	16:23	16:53			17:33	18:18	18:07	19:22	19:13	20:13	20:53	22:07	
ニセコ駅前 JR Niseko Station	↓	↓	↓	↓	↓			↓	↓	18:34 17:30	18:45 19:49	↓	↓	↓	22:34 21:30	
ヒルトン ニセコビレッジ Hilton Niseko Village	15:20	16:05	16:45	16:45	17:05	17:15		17:55	18:40	17:51	19:06	19:35	20:35	21:15	21:51	22:07
ひらふ十字街 Hirafu Intersection	15:32	16:17	16:57	16:57	↓	17:27		18:07	18:52			19:47	20:47	21:27		22:19
ひらふウェルカムセンター Hirafu Welcome Center	15:40 NSK 16:07	16:25	17:05	17:15	17:25	17:45		18:25	19:00			19:55	20:55	21:35		
ひらふ十字街 Hirafu Intersection	16:09			17:17	17:27	17:47	17:32	18:27	19:02			19:57	20:57	21:37		22:29
JR 倶知安駅 JR Kutchan Station	16:25			17:34	17:45	18:04	17:48	18:44	19:19			20:14	21:14	21:54		22:46

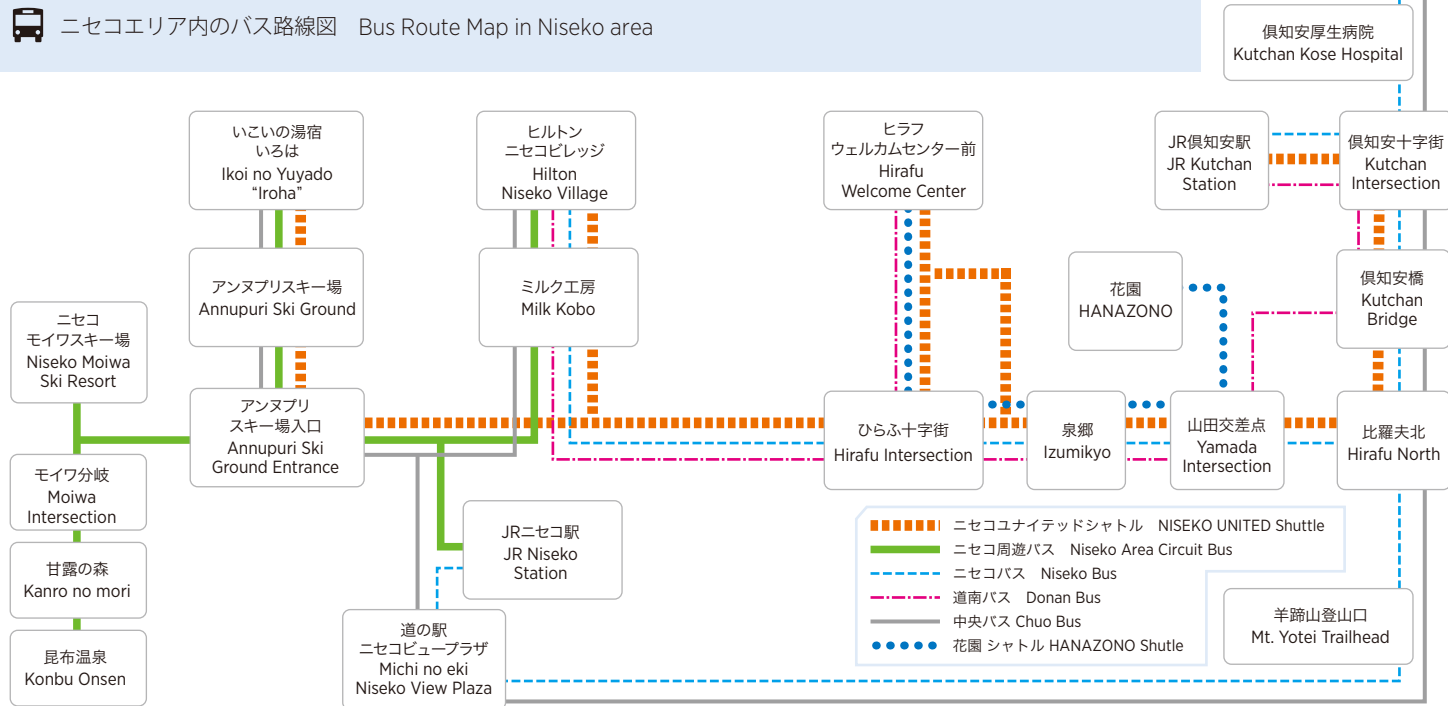
■ 倶知安駅 → リゾートエリア Kutchan Station → Resort Area

←前のページへ Back to the previous page **DON** **NUS** **ACB①** **NSK** **NUS** **NSK** **NUS**

NUS **NUS** **ACB③** **NUS** **NUS** **NUS**

JR 倶知安駅 JR Kutchan Station	16:25			16:40	18:00	18:25	18:40	19:25	20:10		21:10	22:10	23:10		
ひらふ十字街 Hirafu Intersection	16:37			16:55	18:15	18:40	18:55	19:40	20:25		21:25	22:25	23:25		
ひらふウェルカムセンター Hirafu Welcome Center	16:45			16:58 NUS 17:30	18:20	18:43	19:00	19:45	20:30		21:30	22:30	23:30		
ひらふ十字街 Hirafu Intersection	↓	17:03		17:38	18:28		19:08	19:53	20:38		21:38	22:38	23:38		
ミルク工房 Milk Kobo	↓	17:12		17:47	18:37	ACB②	19:17	20:02	20:47		21:47	22:47	23:47		
ヒルトン ニセコビレッジ Hilton Niseko Village	17:05	17:23	17:51	17:58	18:48	19:06	19:28	20:13	20:58	21:51	21:58	22:58	23:58		
アンヌプリスキー場 An'nupuri Ski Resort		17:36	18:07	18:11	19:01	19:22	19:41	20:26	21:11	22:07					
昆布温泉 Konbu Onsen				18:12			19:27			22:12					
ニセコモイワスキー場 Niseko Moiwa Ski Resort				18:18			19:33			22:18					

 ニセコエリア内のバス路線図 Bus Route Map in Niseko area



 JR 時刻表 JR Train Timetable

▼乗り換え Transfer

■主な停車駅のみ掲載しています。■小樽—新千歳空港間は、接続する列車のみ記載しています。
 ■時刻表は、2016年12月1日～2017年3月31日の運行ダイヤです。■記載時刻は予告なく変更となる場合があります。■JRの時刻表は、<http://www.jrhokkaido.co.jp/> をご確認ください。
 ■お問い合わせ：JR北海道案内センター ☎011-222-7111 (6:30～22:00) ※日本語のみ

■Only major stops are shown in the timetables. ■Only connecting trains are shown between Otaru and New Chitose Airport. ■The timetables are valid from 1 December 2016 to 31 March 2017.
 ■Schedule is subject to change without notice. ■JR website: <http://www.jrhokkaido.co.jp/>
 ■Inquiries: JR Hokkaido Information Centre ☎011-222-7111 (6:30 - 22:00) *Service in Japanese only

JR 函館本線 長万部方面(上り) JR Hakodate Line, bound for Oshamanbe

新千歳空港 New Chitose Airport	発 Dep.		7:34		9:30		11:00	12:30	13:30		15:30	17:00		18:00	20:00	20:45
札幌 Sapporo	着 Arr.		8:29		10:07		11:37	13:07	14:07		16:07	17:37		18:37	20:37	21:25
	発 Dep.		7:15	8:43	10:13		11:43	13:13	14:13		16:13	17:43	17:50	18:43	20:44	21:38
小樽 Otaru	着 Arr.		8:02	9:28	10:45		12:15	13:45	14:45		16:45	18:16	18:29	19:17	21:29	22:23
	発 Dep.		6:13	8:07	9:36	10:58	12:35	13:50	15:02	16:50	18:38	19:30	21:36	22:30		
倶知安 Kutchan	着 Arr.		7:44	9:19	10:52	12:10	13:48	15:09	16:30	18:01	19:46	20:44	22:47	23:42		
	発 Dep.	6:24	7:50		10:00	12:42			16:57	18:15		21:06				
比羅夫 Hirafu	発 Dep.	6:31	7:58		10:08	12:50			17:05	18:23		21:13				
ニセコ Niseko	着 Arr.	6:39	8:05		10:15	12:57			17:12	18:30		21:21				

JR 函館本線 小樽方面(下り) JR Hakodate Line, bound for Otaru

ニセコ Niseko	発 Dep.		6:39	7:30	9:07		11:22				14:33			17:57	21:22		
比羅夫 Hirafu	発 Dep.		6:47	7:40	9:16		11:30				14:42			18:06	21:30		
倶知安 Kutchan	着 Arr.		6:54	7:48	9:24		11:37				14:50			18:13	21:37		
	発 Dep.	5:20	6:20	6:58	8:04	9:38		11:42	12:55	14:10	15:19	16:45	18:32	19:20	21:40		
小樽 Otaru	着 Arr.	6:33	7:22	8:01	9:21	10:51		12:55	14:11	15:24	16:27	18:01	19:50	20:44	22:50		
	発 Dep.	6:38	7:33	7:27	8:22	9:30	11:00	13:00	14:20	14:30	15:30	16:30	18:08	18:30	19:56	20:55	23:10
札幌 Sapporo	着 Arr.	7:24	8:19	8:16	9:01	10:02	11:32	13:32	15:12	15:02	16:02	17:02	18:48	19:02	20:40	21:41	23:54
	発 Dep.	7:33	8:20	9:20	10:05	11:35		13:35	15:05	16:05	17:05		19:05	20:45			
新千歳空港 New Chitose Airport	着 Arr.	8:12	8:57	9:57	10:42	12:12		14:12	15:42	16:42	17:42		19:42	21:23			